

Telefones: (31) 3594-5380 | 3595-7828

ipremb@betim.mg.gov.br

Avenida Amazonas, 1.354, Brasileira

Betim | MG - CEP.: 32600-324



# CARTEIRA DE INVESTIMENTOS

## IPREMB

JUNHO/2019



[WWW.IPREMB.COM.BR](http://WWW.IPREMB.COM.BR)



IPREMB

1



## 1. Ranking dos fundos no mês de junho/2019

**RANKING DOS FUNDOS DE INVESTIMENTO - JUNHO/2019****META ATUARIAL NO MÊS: 0,50%**

Gestão	Fundo	% Mês	% Meta
Itaú	ITAÚ AÇÕES DUNAMIS	7,22%	1453,93%
AZ QUEST	AZ QUEST SMALL MID CAPS FIC FIA	5,50%	1107,63%
Constância	CONSTÂNCIA FUNDAMENTO FI DE AÇÕES	5,14%	1035,02%
Itaú	ITAU INSTITUCIONAL AÇÕES PHOENIX FICFI	4,88%	983,19%
BTG Pactual	BTG ABSOLUTO INS FIQ FIA	4,85%	975,50%
Vinci	VINCI SELECTION EQUITIES FIA	4,33%	872,35%
Constância	CONSTÂNCIA LEGAN BRASIL FIA	3,95%	794,41%
CEF	FIA CAIXA INSTITUCIONAL BDR NÍVEL I	3,87%	779,02%
CEF	CAIXA FI BRASIL IMA-B TP RF LP	3,69%	743,58%
Bradesco	BRADERSCO F.I.A. SELECTION	3,69%	741,89%
AZ QUEST	AZ QUEST AÇÕES FIQ FIA	3,39%	681,68%
Brasil	NTN-B 2110 - Títulos Públicos 2024	3,00%	604,26%
Brasil	NTN-B 3055 - Títulos Públicos 2024	3,00%	604,26%
Brasil	NTN-B 3405 - Títulos Públicos 2024	3,00%	604,26%
Brasil	NTN-F 10.000 Títulos Públicos 2023	2,99%	602,00%
CEF	FI CAIXA BRASIL 2024 V TP RF	2,98%	600,18%
CEF	FI CAIXA BRASIL IPCA XVI RF CP	2,78%	559,64%
CEF	CAIXA FIC BRASIL GESTÃO ESTRATÉGICA	2,73%	550,48%
Itaú	ITAÚ I ALOCAÇÃO DINÂMICA	2,55%	512,78%
CEF	CAIXA FI BRASIL IRF-M RF LP	2,15%	432,09%
RB Capital	BB RPPS FII RB CAPITAL II	2,14%	431,40%
Bradesco	BRADERSCO FIC FI RF ALOCAÇÃO DINÂMICA	2,10%	422,04%
Sul América	SUL AMÉRICA JURO REAL CURTO FI RF LP	1,97%	397,38%
Brasil	NTN-B 1709 - Títulos Públicos 2022	1,84%	369,64%
Bradesco	BRADERSCO INSTITUCIONAL FIC FI RF IMA-B5	1,73%	347,64%
CEF	FI CAIXA BRASIL IMA-B 5 TP RF LP	1,70%	341,84%
Brasil	BB PREVID TP IPCA III	1,59%	320,58%
Brasil	BB PREVID IPCA III	1,31%	262,75%
Rio Bravo	CAIXA RIO BRAVO FII	1,18%	237,60%



**RANKING DOS FUNDOS DE INVESTIMENTO - JUNHO/2019****META ATUARIAL NO MÊS: 0,50%**

Gestão	Fundo	% Mês	% Meta
Brasil	BB PREVID TP VII	1,02%	205,34%
Brasil	NTN-B 1698 - Títulos Públicos 2020	0,63%	126,90%
CEF 29-9	CAIXA FI BRASIL IRF-M 1 TP RF	0,57%	115,43%
CEF 132-5	CAIXA FI BRASIL IRF-M 1 TP RF (Sede)	0,57%	115,43%
CEF 85-0	CAIXA FI BRASIL REF DI LP	0,45%	91,40%
Brasil	BB PREVID RF FLUXO	0,39%	77,72%
Horus	FIDC GGR PRIME I	0,29%	57,66%
Roma	CONQUEST FIP	-0,03%	-5,15%
CEF	FIP CX INCORPORAÇÃO IMOBILIÁRIA	-0,04%	-8,90%
BTG Pactual	BTG PACTUAL INFRAESTRUTURA II FIP	-0,09%	-18,83%
Camargue	CAM THRONE FIP MULTIESTRATÉGIA	-0,11%	-22,22%
Ático	ATICO FLORESTAL FIP *	-0,12%	-24,26%
Legatus	FIP MULTIESTRATEGIA LA SHOPPING CENTERS	-0,13%	-25,27%
Finaxis	FIDC PREMIUM-SR	-0,14%	-29,10%
FMD	FI MULTIMERCADO SCULPTOR CP	-4,40%	-885,09%
AQ3	ÁQUILLA FII	-10,87%	-2188,55%
Brasil Plural	FIDC MASTER III	-18,14%	-3651,97%
Roma	SÃO DOMINGOS FUNDO IMOBILIÁRIO	-42,07%	-8467,31%

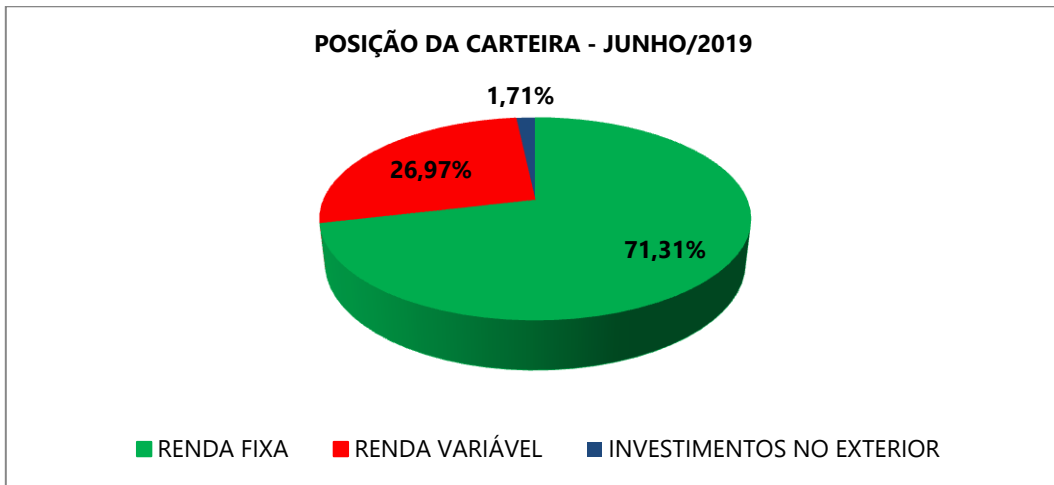
**2. POSIÇÃO DOS INVESTIMENTOS**

JUNHO - 2019	
VALOR APLICADO	R\$ 1.259.640.150,09
VALOR EM CONTA	R\$ 2.000,00
<b>TOTAL:</b>	<b>R\$ 1.259.642.150,09</b>

**2.1 POR TIPO DE INVESTIMENTO**

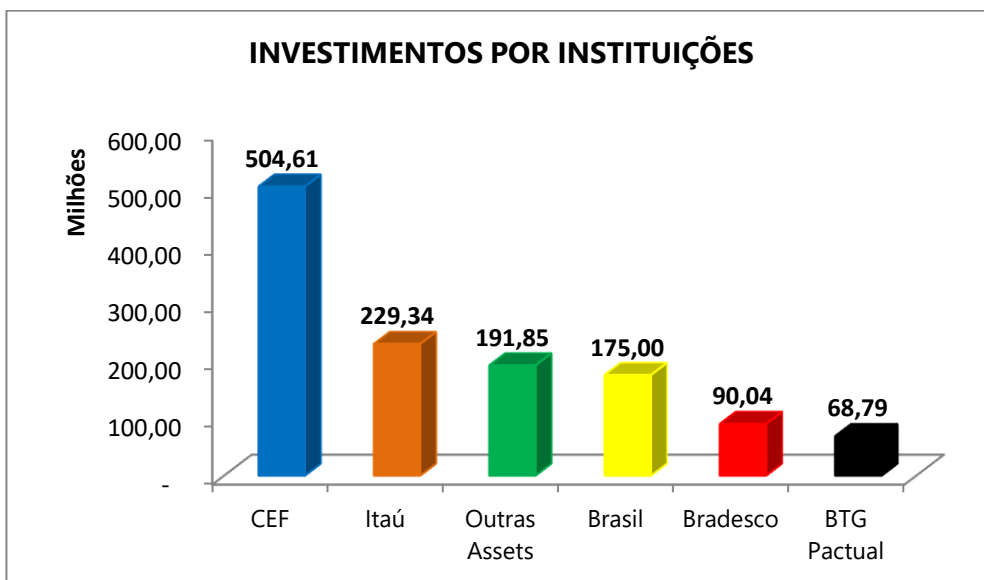
INVESTIMENTO	VALOR - R\$	PERCENTUAL - %
RENDA FIXA	898.277.764,98	71,31%
RENDA VARIÁVEL	339.773.357,08	26,97%
INVESTIMENTOS NO EXTERIOR	21.589.028,02	1,71%
<b>TOTAL:</b>	<b>1.259.640.150,09</b>	<b>100,00%</b>





## 2.2 POSIÇÃO POR INSTITUIÇÕES

INSTITUIÇÃO	VALOR - R\$	PERCENTUAL
Caixa Econômica	504.609.661,47	40,06%
Itaú	229.342.126,69	18,21%
Brasil	175.001.837,18	13,89%
Bradesco	90.039.739,03	7,15%
BTG Pactual	68.792.320,01	5,46%
Outros Gestores	191.854.465,71	15,23%
<b>TOTAL:</b>	<b>1.259.640.150,09</b>	<b>100,00%</b>



## 3. ENQUADRAMENTO

	<b>Modalidades de Aplicações</b>	<b>Limite % Resolução 3.922/2010</b>	<b>Política de Investimentos - IPREMB 2019</b>	<b>Carteira do IPREMB - Junho/2019</b>
<b>ARTIGO</b>	<b>Renda Fixa</b>	<b>100%</b>	<b>100%</b>	<b>71,31%</b>
Art. 7º, I, "a"	Títulos Públicos de emissão do TN (SELIC)	100%	100%	4,41%
Art. 7º, I, "b"	FI 100% títulos TN -	100%	100%	45,00%
Art. 7º, I, "c"	ETF 100% Títulos Públicos	100%	100%	-
Art. 7º, II	Operações Compromissadas com TP	5%	5%	-
Art. 7º, III, "a"	FI Renda Fixa "Referenciado"	60%	60%	-
Art. 7º, III, "b"	ETF - Renda Fixa "Referenciado"	60%	60%	-
Art. 7º, IV "a"	FI de Renda Fixa - Geral	40%	40%	19,00%
Art. 7º, IV "b"	ETF - Demais Indicadores de RF	40%	40%	-
Art. 7º, V "b"	Letras Imobiliárias Garantidas	20%	20%	-
Art. 7º, VI "a"	CDB - Certificado de Depósito Bancário	15%	15%	-
Art. 7º, VI "b"	Poupança	15%	15%	-
Art. 7º, VII "a"	FI em Direitos Creditórios - Cota Sênior	5%	5%	1,59%
Art. 7º, VII "b"	FI Renda Fixa "Crédito Privado"	5%	5%	1,32%
Art. 7º, VII "c"	FI Debêntures de Infraestrutura	5%	5%	-
<b>ARTIGO</b>	<b>Renda Variável</b>	<b>30%</b>	<b>30%</b>	<b>26,97%</b>
Art. 8º, I "a"	FI de Ações - Índices com no mínimo 50 ações	30%	30%	-
Art. 8º, I "b"	ETF - Índice de Ações (com no mínimo 50 ações)	30%	30%	-
Art. 8º, II "a"	FI de Ações - Geral	20%	20%	19,55%
Art. 8º, II "b"	ETF - Demais Índices de Ações	20%	20%	-
Art. 8º, III	FI Multimercado - Aberto	10%	10%	2,55%
Art. 8º, IV "a"	FI em Participações	5%	5%	2,67%
Art. 8º, IV "b"	FI Imobiliários	5%	5%	2,20%
Art. 8º, IV "c"	FI Ações - Mercado de Acesso	5%	5%	-
<b>ARTIGO</b>	<b>Investimentos no Exterior</b>	<b>10%</b>	<b>10%</b>	<b>1,71%</b>
Art. 9º, I	Renda Fixa - Dívida Externa	10%	10%	-
Art. 9º, II	ETF - Investimento no Exterior	10%	10%	-
Art. 9º, III	Ações BDR Nível I	10%	10%	1,71%

#### 4. RENTABILIDADE POR FUNDOS

##### 4.1 FUNDOS ARTIGO 7º I "a"

JUNHO - 2019						
ARTIGO 7º I A - TÍTULOS PÚBLICOS TESOUREIRO NACIONAL - LIMITE DE APLICAÇÃO: 100%						
Fundo	Rentabilidade	Percentual	CDI	%CDI	Meta Atuarial	%Meta Atuarial
NTN-B 2110 - Títulos Públicos 2024	3,00%	0,63%	0,47%	638,73%	0,50%	604,26%
NTN-B 3055 - Títulos Públicos 2024	3,00%	0,91%	0,47%	638,73%	0,50%	604,26%
NTN-B 3405 - Títulos Públicos 2024	3,00%	1,01%	0,47%	638,73%	0,50%	604,26%
NTN-F 10.000 Títulos Públicos 2023	2,99%	0,91%	0,47%	636,33%	0,50%	602,00%
NTN-B 1709 - Títulos Públicos 2022	1,84%	0,49%	0,47%	390,72%	0,50%	369,64%
NTN-B 1698 - Títulos Públicos 2020	0,63%	0,46%	0,47%	134,14%	0,50%	126,90%
<b>4,41%</b>						

##### 4.2 FUNDOS ARTIGO 7º I "b"

JUNHO - 2019						
ARTIGO 7º I B - FI 100% TÍTULOS PÚBLICOS - LIMITE DE APLICAÇÃO: 100%						
Fundo	Rentabilidade	Percentual	CDI	%CDI	Meta Atuarial	%Meta Atuarial
CAIXA FI BRASIL IMA-B TP RF LP	3,69%	7,61%	0,47%	785,99%	0,50%	743,58%
FI CAIXA BRASIL 2024 V TP RF	2,98%	2,32%	0,47%	634,41%	0,50%	600,18%
CAIXA FIC BRASIL GESTÃO ESTRATÉGICA*	2,73%	2,28%	0,47%	581,87%	0,50%	550,48%
CAIXA FI BRASIL IRF-M RF LP	2,15%	8,95%	0,47%	456,73%	0,50%	432,09%
SUL AMÉRICA JURO REAL CURTO FI RF LP	1,97%	0,33%	0,47%	420,04%	0,50%	397,38%
FI CAIXA BRASIL IMA-B 5 TP RF LP	1,70%	7,26%	0,47%	361,33%	0,50%	341,84%
BB PREVID TP IPCA III	1,59%	5,23%	0,47%	338,86%	0,50%	320,58%
BB PREVID TP VII	1,02%	3,05%	0,47%	217,05%	0,50%	205,34%
CAIXA FI BRASIL IRF-M 1 TP RF	0,57%	6,45%	0,47%	122,01%	0,50%	115,43%
CAIXA FI BRASIL IRF-M 1 TP RF (Sede)	0,57%	1,52%	0,47%	122,01%	0,50%	115,43%
<b>45,00%</b>						

\* O fundo CAIXA BRASIL GESTÃO ESTRATÉGICA teve seu enquadramento alterado do artigo 7º IV A para o artigo 7º I B, conforme comunicado da Caixa Econômica Federal, enviado no dia 01/07/2019.

##### 4.3 FUNDOS ARTIGO 7º IV "a"

JUNHO - 2019						
ARTIGO 7º IV A - FI de Renda Fixa - Geral - LIMITE DE APLICAÇÃO: 40%						
Fundo	Rentabilidade	Percentual	CDI	%CDI	Meta Atuarial	%Meta Atuarial
ITAÚ I ALOCAÇÃO DINÂMICA	2,55%	13,41%	0,47%	542,02%	0,50%	512,78%
BRANDESCO FIC FI RF ALOCAÇÃO DINÂMICA	2,10%	0,73%	0,47%	446,11%	0,50%	422,04%
BRANDESCO INSTITUCIONAL FIC FI RF IMA-B5	1,73%	3,30%	0,47%	367,47%	0,50%	347,64%
CAIXA FI BRASIL REF DI LP	0,45%	1,19%	0,47%	96,62%	0,50%	91,40%
BB PREVID RF FLUXO	0,39%	0,38%	0,47%	82,15%	0,50%	77,72%
<b>19,00%</b>						

## 4.4 FUNDOS ARTIGO 7º VII "a"

JUNHO - 2019						
ARTIGO 7º VII A - FI EM DIREITOS CREDITÓRIOS FECHADO COTA SÊNIOR - LIMITE DE APLICAÇÃO: 5%						
Fundo	Rentabilidade	Percentual	CDI	%CDI	Meta Atuarial	%Meta Atuarial
FIDC GGR PRIME I	0,29%	1,37%	0,47%	60,95%	0,50%	57,66%
FIDC PREMIUM-SR	-0,14%	0,21%	0,47%	-30,76%	0,50%	-29,10%
FIDC MASTER III	-18,14%	0,0004%	0,47%	-3860,24%	0,50%	-3651,97%
<b>1,59%</b>						

## 4.5 FUNDOS ARTIGO 7º VII "b"

JUNHO - 2019						
ARTIGO 7º VII B - FI RENDA FIXA "CRÉDITO PRIVADO" - LIMITE DE APLICAÇÃO: 5%						
Fundo	Rentabilidade	Percentual	CDI	%CDI	Meta Atuarial	%Meta Atuarial
FI CAIXA BRASIL IPCA XVI RF CP	2,78%	0,49%	0,47%	591,55%	0,50%	559,64%
BB PREVID IPCA III	1,31%	0,83%	0,47%	277,74%	0,50%	262,75%
<b>1,32%</b>						

## 4.6 FUNDOS ARTIGO 8º II "a"

JUNHO - 2019						
ARTIGO 8º II "a" - FUNDO DE AÇÕES - Geral - LIMITE DE APLICAÇÃO: 20%						
Fundo	Rentabilidade	Percentual	Ibovespa	% Ibovespa	Meta Atuarial	%Meta Atuarial
ITAÚ AÇÕES DUNAMIS	7,22%	0,11%	4,06%	178,03%	0,50%	1453,93%
AZ QUEST SMALL MID CAPS FIC FIA	5,50%	2,12%	4,06%	135,62%	0,50%	1107,63%
CONSTÂNCIA FUNDAMENTO FI DE AÇÕES	5,14%	1,25%	4,06%	126,73%	0,50%	1035,02%
ITAU INSTITUCIONAL AÇÕES PHOENIX	4,88%	4,69%	4,06%	120,39%	0,50%	983,19%
BTG ABSOLUTO INS FIQ FIA	4,85%	5,25%	4,06%	119,44%	0,50%	975,50%
VINCI SELECTION EQUITIES FIA	4,33%	1,82%	4,06%	106,81%	0,50%	872,35%
CONSTÂNCIA LEGAN BRASIL FIA	3,95%	0,39%	4,06%	97,27%	0,50%	794,41%
BRANCO F.I.A. SELECTION	3,69%	3,12%	4,06%	90,84%	0,50%	741,89%
AZ QUEST AÇÕES FIQ FIA	3,39%	0,80%	4,06%	83,47%	0,50%	681,68%
<b>19,55%</b>						

## 4.7 FUNDOS ARTIGO 8º III

JUNHO - 2019						
ARTIGO 8º III - FUNDO DE INVESTIMENTO EM MULTIMERCADO ABERTO - LIMITE DE APLICAÇÃO: 10%						
Fundo	Rentabilidade	Percentual	CDI	%CDI	Meta Atuarial	%Meta Atuarial
FI MULTIMERCADO SCULPTOR CP	-4,40%	2,55%	0,47%	-935,56%	0,50%	-885,09%
<b>2,55%</b>						

## 4.8 FUNDOS ARTIGO 8º IV "a"

JUNHO - 2019						
ARTIGO 8º IV "a" - FI EM PARTICIPAÇÕES - LIMITE DE APLICAÇÃO: 5%						
Fundo	Rentabilidade	Percentual	CDI	%CDI	Meta Atuarial	%Meta Atuarial
CONQUEST FIP	-0,03%	0,37%	0,47%	-5,45%	0,50%	-5,15%
FIP CX INCORPORAÇÃO IMOBILIÁRIA	-0,04%	0,28%	0,47%	-9,41%	0,50%	-8,90%
BTG PACTUAL INFRAESTRUTURA II FIP	-0,09%	0,21%	0,47%	-19,90%	0,50%	-18,83%
CAM THRONE FIP MULTIESTRATÉGIA	-0,11%	0,59%	0,47%	-23,49%	0,50%	-22,22%
ATICO FLORESTAL FIP *	-0,12%	0,47%	0,47%	-25,65%	0,50%	-24,26%
FIP MULTIESTRATEGIA LA SHOPPING CENTERS	-0,13%	0,75%	0,47%	-26,71%	0,50%	-25,27%
<b>2,67%</b>						

## 4.9 FUNDOS ARTIGO 8º IV "b"

JUNHO - 2019						
ARTIGO 8º IV "b" - FI IMOBILIÁRIOS - LIMITE DE APLICAÇÃO: 5%						
Fundo	Rentabilidade	Percentual da Carteira	CDI	%CDI	Meta Atuarial	%Meta Atuarial
BB RPPS FII RB CAPITAL II	2,14%	0,14%	0,47%	456,00%	0,50%	431,40%
CAIXA RIO BRAVO FII	1,18%	0,66%	0,47%	251,15%	0,50%	237,60%
ÁQUILLA FII	-10,87%	1,07%	0,47%	-2313,36%	0,50%	-2188,55%
SÃO DOMINGOS FUNDO IMOBILIÁRIO	-42,07%	0,34%	0,47%	-8950,20%	0,50%	-8467,31%
<b>2,20%</b>						

## 4.10 FUNDOS ARTIGO 9º A - III


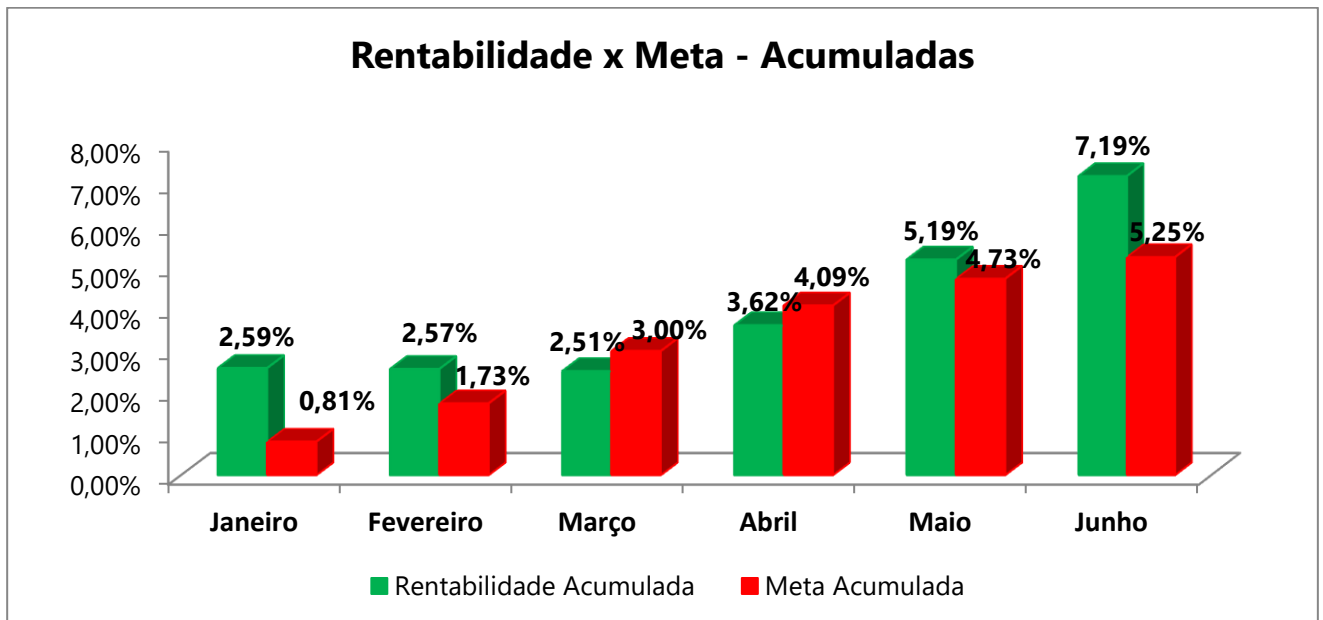
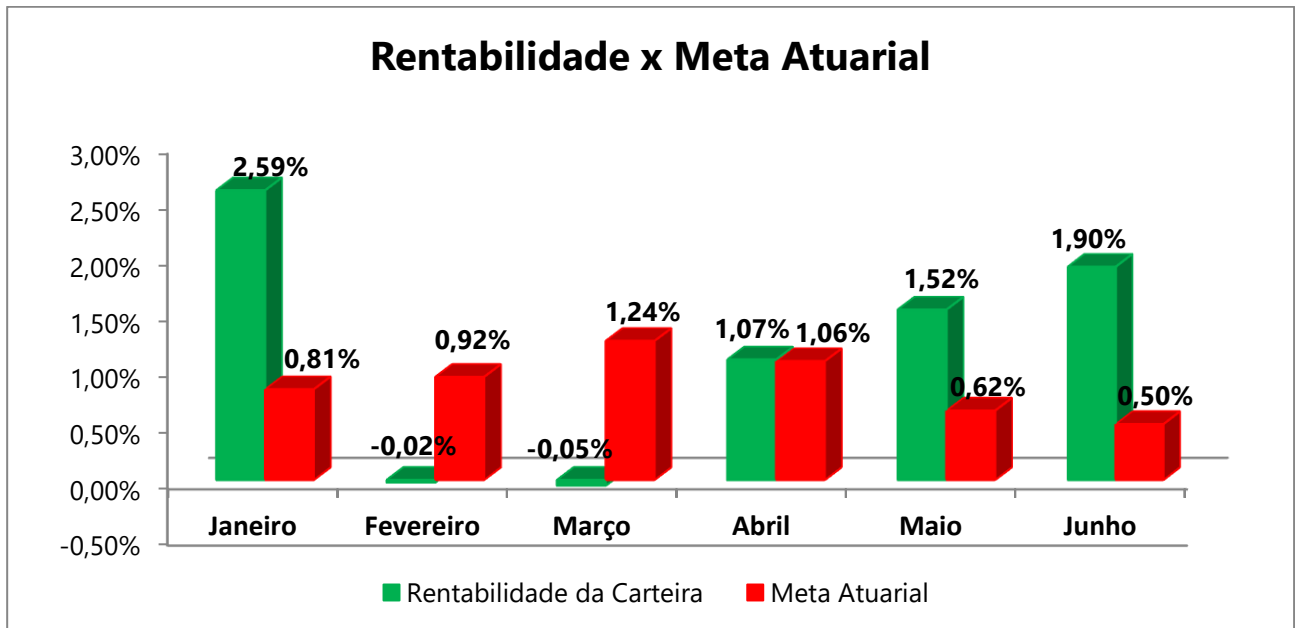
JUNHO - 2019						
ARTIGO 9º A III - FUNDO DE AÇÕES BDR NÍVEL I - LIMITE DE APLICAÇÃO: 10%						
Fundo	Rentabilidade	Percentual	Ibovespa	% Ibovespa	Meta Atuarial	%Meta Atuarial
FIA CAIXA INSTITUCIONAL BDR NÍVEL I	3,87%	1,71%	4,06%	95,39%	0,50%	779,02%
<b>1,71%</b>						

## 5 QUADRO COMPARATIVO COM A META ATUARIAL

	Jan-2019	Fev-2019	Mar-2019	Abril-2019	Mai-2019	Jun-2019	ACUMULADO
IPCA (%)	0,32%	0,43%	0,75%	0,57%	0,13%	0,01%	2,23%
Meta Atuarial (%)	0,81%	0,92%	1,24%	1,06%	0,62%	0,50%	5,25%
Rentabilidade Média da Carteira(%)	2,59%	-0,02%	-0,05%	1,07%	1,52%	1,90%	7,19%
% Atingida da Meta Atuarial	320,25%	-2,35%	-4,09%	101,39%	246,32%	383,36%	137,02%

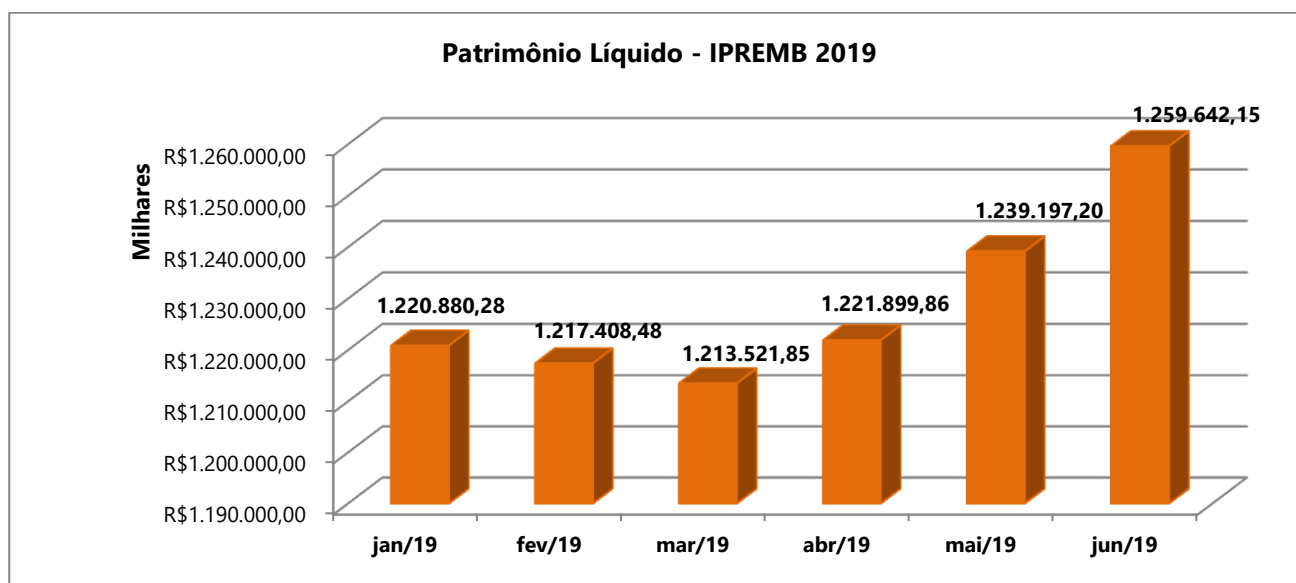


## 6 RENTABILIDADE x META ATUARIAL



## 7. PATRIMÔNIO LÍQUIDO

Patrimônio Líquido - 2019	
jan/19	R\$1.220.880.280,04
fev/19	R\$1.217.408.482,50
mar/19	R\$1.213.521.854,45
abr/19	R\$1.221.899.855,72
mai/19	R\$1.239.197.203,42
jun/19	R\$1.259.642.150,09



## 8- ENQUADRAMENTO

FUNDO	RUBRICA	SALDO JUNHO	PL - FUNDO JUN/19	LIMITE DO PL - RESOLUÇÃO 3922	% PL	SITUAÇÃO
NTN-B 3405 - Títulos Públicos 2024	7º I A	7.889.260,10	-	-	-	ENQUADRADO
NTN-B 3055 - Títulos Públicos 2024	7º I A	11.422.601,71	-	-	-	ENQUADRADO
NTN-B 2110 - Títulos Públicos 2024	7º I A	6.172.359,37	-	-	-	ENQUADRADO
NTN-B 1709 - Títulos Públicos 2022	7º I A	12.731.246,75	-	-	-	ENQUADRADO
NTN-B 1698 - Títulos Públicos 2020	7º I A	5.812.371,46	-	-	-	ENQUADRADO
NTN-F 10.000 Títulos Públicos 2023	7º I A	11.490.270,09	-	-	-	ENQUADRADO
BB PREVID TP VII	7º I B	38.388.560,92	678.685.754,82	15%	5,66%	ENQUADRADO
BB PREVID TP IPCA III	7º I B	65.882.089,22	873.175.893,18	15%	7,55%	ENQUADRADO
CAIXA FI BRASIL IRF-M RF LP	7º I B	112.683.950,85	2.617.049.423,09	15%	4,31%	ENQUADRADO
CAIXA FI BRASIL IRF-M 1 TP RF	7º I B	81.229.003,24	14.698.908.177,11	15%	0,55%	ENQUADRADO
CAIXA FI BRASIL IRF-M 1 TP RF (Sede)	7º I B	19.206.868,19	14.698.908.177,11	15%	0,13%	ENQUADRADO
CAIXA FI BRASIL IMA-B TP RF LP	7º I B	95.864.981,19	11.442.831.147,38	15%	0,84%	ENQUADRADO
FI CAIXA BRASIL IMA-B 5 TP RF LP	7º I B	91.390.600,76	9.928.411.976,46	15%	0,92%	ENQUADRADO
CAIXA FIC BRASIL GESTÃO ESTRATÉGICA	7º I B	28.697.856,06	6.521.414.048,89	15%	0,44%	ENQUADRADO
FI CAIXA BRASIL 2024 V TP RF	7º I B	29.274.800,00	169.124.855,93	15%	17,31%	DESENQUADRADO
SUL AMÉRICA JURO REAL CURTO FI RF LP	7º I B	4.177.380,51	168.312.781,40	15%	2,48%	ENQUADRADO
BB PREVID RF FLUXO	7º IV A	4.789.903,32	1.335.732.610,21	15%	0,36%	ENQUADRADO
CAIXA FI BRASIL REF DI LP	7º IV A	14.927.927,90	5.736.900.523,07	15%	0,26%	ENQUADRADO
BRADERCO INSTITUCIONAL FIC FI RF IMA-B5	7º IV A	41.559.924,11	771.398.813,50	15%	5,39%	ENQUADRADO
BRADERCO FIC FI RF ALOCAÇÃO DINÂMICA	7º IV A	9.208.857,55	643.046.365,46	15%	1,43%	ENQUADRADO
ITAÚ I ALOCAÇÃO DINÂMICA	7º IV A	168.865.918,64	4.747.724.011,50	15%	3,56%	ENQUADRADO
FIDC GGR PRIME I	7º VII A	17.261.855,01	209.951.044,18	5%	8,22%	DESENQUADRADO
FIDC MASTER III	7º VII A	4.956,69	264.957,39	5%	1,87%	ENQUADRADO
FIDC PREMIUM-SR	7º VII A	2.703.058,60	92.252.447,16	5%	2,93%	ENQUADRADO
BB PREVID IPCA III	7º VII B	10.423.174,22	556.528.091,89	5%	1,87%	ENQUADRADO
FI CAIXA BRASIL IPCA XVI RF CP	7º VII B	6.217.988,51	161.114.753,75	5%	3,86%	ENQUADRADO
BTG ABSOLUTO INS FIQ FIA	8º II A	66.108.293,11	1.166.691.586,42	15%	5,67%	ENQUADRADO
AZ QUEST AÇÕES FIQ FIA	8º II A	10.104.821,36	846.353.914,80	15%	1,19%	ENQUADRADO
AZ QUEST SMALL MID CAPS FIC FIA	8º II A	26.684.681,37	970.942.755,01	15%	2,75%	ENQUADRADO
VINCI SELECTION EQUITIES FIA	8º II A	22.978.317,77	325.412.324,64	15%	7,06%	ENQUADRADO
CONSTÂNCIA LEGAN BRASIL FIA	8º II A	4.944.060,99	248.079.553,25	15%	1,99%	ENQUADRADO
CONSTÂNCIA FUNDAMENTO FI DE AÇÕES	8º II A	15.694.187,19	238.569.668,60	15%	6,58%	ENQUADRADO
ITAÚ INSTITUCIONAL AÇÕES PHOENIX FICFI	8º II A	59.124.584,45	1.725.892.301,36	15%	3,43%	ENQUADRADO
BRADERCO F.I.A. SELECTION	8º II A	39.270.957,37	726.541.208,48	15%	5,41%	ENQUADRADO
ITAÚ AÇÕES DUNAMIS	8º II A	1.351.623,60	1.843.550.063,10	15%	0,07%	ENQUADRADO
FI MULTIMERCADO SCULPTOR CP	8º III	32.138.214,01	205.196.731,95	5%	15,66%	DESENQUADRADO
ATICO FLORESTAL FIP	8º IV A	5.909.508,98	105.195.208,52	5%	5,62%	DESENQUADRADO
BTG PACTUAL INFRAESTRUTURA II FIP	8º IV A	2.684.026,89	406.683.741,10	5%	0,66%	ENQUADRADO
FIP CX INCORPORAÇÃO IMOBILIÁRIA	8º IV A	3.526.656,75	93.329.444,55	5%	3,78%	ENQUADRADO
FIP MULTISTRATÉGIA LA SHOPPING CENTERS	8º IV A	9.417.524,91	193.924.024,89	5%	4,86%	ENQUADRADO
CONQUEST FIP	8º IV A	4.706.066,56	160.556.156,57	5%	2,93%	ENQUADRADO
CAM THRONE FIP MULTISTRATÉGIA	8º IV A	7.393.362,35	40.933.420,78	5%	18,06%	DESENQUADRADO
SÃO DOMINGOS FUNDO IMOBILIÁRIO	8º IV B	4.287.231,26	143.159.834,51	5%	2,99%	ENQUADRADO
BB RPPS FII RB CAPITAL II	8º IV B	1.719.978,24	145.302.544,12	5%	1,18%	ENQUADRADO
AQUILLA FII	8º IV B	13.473.179,92	166.628.080,74	5%	8,09%	DESENQUADRADO
CAIXA RIO BRAVO FII	8º IV B	8.256.080,00	172.574.049,41	5%	4,78%	ENQUADRADO
FIA CAIXA INSTITUCIONAL BDR NÍVEL I	9º III	21.589.028,02	523.608.342,99	15%	4,12%	ENQUADRADO

- Conforme Resolução 4.604/2017 artigo 21: § 1º as aplicações que apresentem prazos para vencimento, resgate, carência ou para conversão de cotas de fundos de investimento previstas em seu regulamento então vigente poderão ser mantidas em carteira até a respectiva data, caso superior ao prazo previsto no caput. § 2º até o enquadramento nos limites e condições estabelecidos nesta Resolução, ficam os regimes próprios de previdência social impedidos de efetuar novas aplicações que onerem os excessos porventura verificados, relativamente aos limites ora estabelecidos.” (NR)